



Утверждаю

Першина С.Г.

(Ф.И.О. менеджера компетенции)

(подпись)

A handwritten signature in blue ink, written over a horizontal line.



Инструкция по технике безопасности и охране труда **Технологии моды**

Комплект документов по охране труда компетенции «Технологии моды»

Оглавление

1. <u>Программа инструктажа по охране труда и технике безопасности</u>	3
2. <u>Инструкция по охране труда для участников</u>	4
<u>2.1. Общие требования охраны труда</u>	4
<u>2.2. Требования охраны труда перед началом работы</u>	8
<u>2.3. Требования охраны труда во время работы</u>	10
<u>2.4. Требования охраны труда в аварийных ситуациях</u>	14
<u>2.5. Требование охраны труда по окончании работ</u>	15
3. <u>Инструкция по охране труда для экспертов</u>	15
<u>3.1. Общие требования охраны труда</u>	15
<u>3.2. Требования охраны труда перед началом работы</u>	17
<u>3.3. Требования охраны труда во время работы</u>	18
<u>3.4. Требования охраны труда в аварийных ситуациях</u>	20
<u>3.5. Требование охраны труда по окончании работ</u>	21

1. Инструктаж по охране труда и технике безопасности

1.1. Общие сведения о месте проведения конкурса, расположение компетенции, время трансфера до места проживания, расположение транспорта для площадки, особенности питания участников и экспертов, месторасположение санитарно-бытовых помещений, питьевой воды, медицинского пункта, аптечки первой помощи, средств первичного пожаротушения.

1.2. Время начала и окончания проведения конкурсных заданий, нахождение посторонних лиц на площадке.

1.3. Контроль требований охраны труда участниками и экспертами. *Механизм начисления штрафных баллов за нарушения требований охраны труда.*

1.4. Вредные и опасные факторы во время выполнения конкурсных заданий и нахождения на территории проведения конкурса.

1.5. Общие обязанности участника и экспертов по охране труда, общие правила поведения во время выполнения конкурсных заданий и на территории.

1.6. Основные требования санитарии и личной гигиены.

1.7. Средства индивидуальной и коллективной защиты, необходимость их использования.

1.8. Порядок действий при плохом самочувствии или получении травмы. Правила оказания первой помощи.

1.9. Действия при возникновении чрезвычайной ситуации, ознакомление со схемой эвакуации и пожарными выходами.

2. Программа инструктажа по охране труда для участников

2.1. Общие требования охраны труда

2.1.1. Для участников от 12 до 14 лет

К выполнению конкурсного задания, под непосредственным руководством Экспертов или совместно с Экспертом, Компетенции «Технологии моды» по стандартам «WorldSkills» допускаются участники в возрасте от 12 до 14 лет:

- прошедшие инструктаж по охране труда по «Программе инструктажа по охране труда и технике безопасности»;
- ознакомленные с инструкцией по охране труда;
- имеющие необходимые навыки по эксплуатации инструмента, приспособлений совместной работы на оборудовании;
- не имеющие противопоказаний к выполнению конкурсных заданий по состоянию здоровья.

2.1.2. Для участников от 15 до 17 лет

К участию в конкурсе, под непосредственным руководством Компетенции «Технологии моды» по стандартам «WorldSkills» допускаются участники в возрасте от 15 до 17 лет:

- прошедшие инструктаж по охране труда по «Программе инструктажа по охране труда и технике безопасности»;
- ознакомленные с инструкцией по охране труда;
- имеющие необходимые навыки по эксплуатации инструмента, приспособлений совместной работы на оборудовании;
- не имеющие противопоказаний к выполнению конкурсных заданий по состоянию здоровья.

2.1.3. Для участников старше 18 лет

К самостоятельному выполнению конкурсных заданий в Компетенции «Технологии моды» по стандартам «WorldSkills» допускаются участники не моложе 18 лет:

- прошедшие инструктаж по охране труда по «Программе инструктажа по охране труда и технике безопасности»;
- ознакомленные с инструкцией по охране труда;
- имеющие необходимые навыки по эксплуатации инструмента, приспособлений совместной работы на оборудовании;
- не имеющие противопоказаний к выполнению конкурсных заданий по состоянию здоровья.

В процессе выполнения конкурсных заданий и нахождения на территории и в помещениях места проведения конкурса, участник обязан четко соблюдать:

- инструкции по охране труда и технике безопасности;
- не заходить за ограждения и в технические помещения;
- соблюдать личную гигиену;
- принимать пищу в строго отведенных местах;
- самостоятельно использовать инструмент и оборудование разрешенное к выполнению конкурсного задания.

2.1.4. Участник возрастной группы 12-17 для выполнения конкурсного задания использует инструмент:

Наименование инструмента	
использует самостоятельно	использует под наблюдением эксперта или назначенного ответственного лица старше 18 лет:
Иглы для ручных работ, портновские булавки	Электромеханическая швейная машина
Шило	Краеобметочная машина
Ножницы закройные и для бумаги	Бытовой утюг
Сантиметровая лента	
Распарыватель	

2.1.5. Участник возрастной группы 18+ для выполнения конкурсного задания использует оборудование:

Наименование оборудования	
использует самостоятельно	выполняет конкурсное задание совместно с экспертом
Промышленная швейная машина	-
Промышленный оверлок	-
Светильники для промышленных швейных машин на кронштейне с креплением струбциной к столешнице	-
Многофункциональная гладильная доска	-
Электропаровой утюг	-
Пресс	-
ПК (Программное обеспечение САПР)	-
Широкоформатный плоттер	-
Спецприспособления (средства малой механизации: лапки, насадки)	-
Ножницы	-
Портновские булавки и иглы для ручных работ	-
Распарыватель	-
Шило	-

2.1.6. При выполнении конкурсного задания на участника могут воздействовать следующие вредные и (или) опасные факторы:

Физические:

- режущие и колющие предметы;
- термические ожоги;
- поражение электрическим током;
- опасность травмирования рук и головы при работе на швейном оборудовании;
- шум и вибрация;

- повышенная запылённость воздуха рабочей зоны;
- повышенная температура воздуха рабочей зоны;
- пожароопасность;
- вращающиеся элементы оборудования;
- отлетающие частицы (поломка иглы).

Химические:

- запах клея.

Психологические:

- чрезмерное напряжение внимания;
- усиленная нагрузка на зрение;
- повышенная ответственность.

2.1.7. Применяемые во время выполнения конкурсного задания средства индивидуальной защиты:

- волосы убрать (резинки, заколки) или головной убор;
- обувь с закрытым носом и резиновой подошвой.

2.1.8. Знаки безопасности, используемые на рабочем месте, для обозначения присутствующих опасностей:

- F 04 Огнетушитель



- E 22 Указатель выхода



- E 23 Указатель запасного выхода



- ЕС 01 Аптечка первой медицинской помощи



- P 01 Запрещается курить



2.1.9. При несчастном случае пострадавший или очевидец несчастного случая обязан немедленно сообщить о случившемся Экспертам.

В помещении комнаты экспертов находится аптечка первой помощи, укомплектованная изделиями медицинского назначения, ее необходимо использовать для оказания первой помощи, самопомощи в случаях получения травмы.

В случае возникновения несчастного случая или болезни участника, об этом немедленно уведомляются Главный эксперт, Лидер команды и Эксперт-компатриот. Главный эксперт принимает решение о назначении дополнительного времени для участия. В случае отстранения участника от дальнейшего участия в Чемпионате ввиду болезни или несчастного случая, он получит баллы за любую завершённую работу.

Вышеуказанные случаи подлежат обязательной регистрации в Форме регистрации несчастных случаев и в Форме регистрации перерывов в работе.

2.1.10. Участники, допустившие невыполнение или нарушение инструкции по охране труда, привлекаются к ответственности в соответствии с Регламентом WorldSkills Russia.

Несоблюдение участником норм и правил ОТ и ТБ ведет к потере баллов. Постоянное нарушение норм безопасности может привести к временному или перманентному отстранению аналогично апелляции.

2.2. Требования охраны труда перед началом выполнения конкурсного задания

Перед началом выполнения конкурсного задания участники должны выполнить следующее:

2.2.1. В день С-1, все участники должны ознакомиться с инструкцией по технике безопасности, с планами эвакуации при возникновении пожара, местами расположения санитарно-бытовых помещений, медицинскими кабинетами, питьевой воды, подготовить рабочее место в соответствии с Техническим описанием компетенции.

Проверить специальную одежду, обувь и др. средства индивидуальной защиты. Одеть необходимые средства защиты для выполнения подготовки рабочих мест, инструмента и оборудования.

По окончании ознакомительного периода, участники подтверждают свое ознакомление со всеми процессами, подписав лист прохождения инструктажа по работе на оборудовании по форме, определенной Оргкомитетом.

2.2.2. Подготовить рабочее место:

- разместить инструмент и расходные материалы в инструментальный шкаф;
- произвести подключение и настройку оборудования.

2.2.3. Подготовить инструмент и оборудование разрешенное к самостоятельной работе:

Наименование инструмента или оборудования	Правила подготовки к выполнению конкурсного задания
Промышленная швейная машина	проверить исправность оборудования и приспособлений: - наличие резинового коврика; - исправность средств малой механизации.
Промышленный оверлок	проверить исправность оборудования и приспособлений: - наличие резинового коврика; - исправность защитных элементов.
Электропаровой утюг	проверить исправность оборудования: - проверить исправность вилки и изоляции электрического шнура утюга; - наличие диэлектрического коврика; - убедиться в наличии термостойкой подставки для утюга.
Пресс	проверить исправность оборудования: - наличие заземления корпуса; - сохранность изоляции в электрической части пресса; - исправность освещения.

Инструмент и оборудование, не разрешенное к самостоятельному использованию, к выполнению конкурсных заданий подготавливает уполномоченный Эксперт, участники могут принимать посильное участие в подготовке под непосредственным руководством и в присутствии Эксперта.

2.2.4. В день проведения конкурса, изучить содержание и порядок проведения модулей конкурсного задания, а также безопасные приемы их выполнения. Проверить пригодность инструмента и оборудования визуальным осмотром.

Привести в порядок рабочую специальную одежду и обувь: застегнуть рукава, заправить одежду и застегнуть ее на все пуговицы.

2.2.5. Ежедневно, перед началом выполнения конкурсного задания, в процессе подготовки рабочего места:

- осмотреть и привести в порядок рабочее место, средства индивидуальной защиты;
- убедиться в достаточности освещенности;
- проверить (визуально) правильность подключения инструмента и оборудования в электросеть.

2.2.6. Подготовить необходимые для работы материалы, приспособления, и разложить их на свои места, убрать с рабочего стола все лишнее.

2.2.7. Участнику запрещается приступать к выполнению конкурсного задания при обнаружении неисправности инструмента или оборудования. О замеченных недостатках и неисправностях немедленно сообщить Эксперту и до устранения неполадок к конкурсному заданию не приступать.

2.3. Требования охраны труда во время выполнения конкурсного задания

2.3.1. При выполнении конкурсных заданий участнику необходимо соблюдать требования безопасности при использовании инструмента и оборудования:

Наименование инструмента/оборудования	Требования безопасности
Промышленная швейная машина	- убедиться в исправности машины на холостом ходу; - заправку нитей, смену иглы, регулировку длины петли производить только при выключенном электродвигателе. - изделие придерживать руками по обе стороны иглы;

Наименование инструмента/ оборудования	Требования безопасности
	<ul style="list-style-type: none"> - во избежание захвата волос и удара нитепритягивателем не наклоняться низко к машин - снижать скорость машины на утолщенных швах; - при выполнении работ с применением спецприспособлений и инструмента острые концы их должны быть направлены только от себя в безопасном направлении; - запрещается класть ножницы и нитки около приводного ремня; - запрещается касаться иглы, открывать оградительные и предохранительные приспособления, снимать и надевать приводной ремень на ходу машины; - случайно попавшие в приводной ремень нитки, кусочки ткани и прочее доставать при выключенном электродвигателе; - чистку и смазку машины производить при выключенном электродвигателе. При этом поворачивать машину на шарнирных петлях обеими руками; - при замене игл пользоваться отверткой. Закрепляя иглодержатель правой рукой, левую руку держать выше уровня отвертки; - отработанные или сломанные иглы не бросать на пол, а складывать в определенное место; - при любых перерывах в работе выключать машину.
Промышленный оверлок	<ul style="list-style-type: none"> - запрещается пускать машину с поднятой лапкой; - маховое колесо вращать только по часовой стрелке от себя; - работать обеими руками. Направлять детали изделия, придерживая руками; - соблюдать осторожность при перемещении иглы и ножей вверх и вниз и постоянно следить за положением ткани и рук при шитье; - нельзя тянуть и подталкивать ткань во время работы на машине, чтобы не поломать иглу;

Наименование инструмента/оборудования	Требования безопасности
	<ul style="list-style-type: none"> - на переходных швах скорость обработки должны быть снижена. - следить за рабочей позой и положением рук: не наклоняться к движущимся и вращающимся частям машины, не подводить руки к игле и ножам.
Электропаровой утюг	<ul style="list-style-type: none"> - перед включением электрического утюга в сеть встать на диэлектрический коврик; - при работе следить за тем, чтобы горячая подошва утюга не касалась электрического шнура; - во избежание ожога рук не касаться горячих металлических частей утюга и не смачивать обильно материал водой; - не перегревать утюг (парогенератор) во избежание возникновения пожара; - не стучать утюгом (парогенератором) по обрабатываемым изделиям, во избежание расшатывания утюгом в соединениях токоведущих частей с корпусом; - увлажнять изделия или детали только пульверизатором; - при любой неисправности, особенно при ощущении тока, выключить утюг (парогенератор, пресс) и сообщить эксперту; - после устранения неисправностей приступить к работе с разрешения эксперта; - при любых перерывах в работе выключать утюг (парогенератор); - по окончании работы выключить утюг (парогенератор), тщательно убрать рабочее место.
Пресс	<ul style="list-style-type: none"> - привод гладильных прессов должен обеспечивать плавное (без рывков и ударов) движение верхней плиты; - сила прижима гладильных плит не должна превышать допустимую величину, при этом должна обеспечиваться возможность ее быстрой

Наименование инструмента/оборудования	Требования безопасности
	регулировки; - пресс должен иметь удобное расположение вентилей и кнопок управления для быстрого отключения от всех подводящих коммуникаций (пара, электроэнергии, сжатого воздуха); - аварийное отключение прессы в нерабочее положение должно осуществляться быстро, путем легкого нажатия на кнопку управления; - в нерабочем положении верхняя плита должна фиксироваться на расстоянии, исключающем возможность ожога рук работника при укладке обрабатываемых материалов на столе прессы.

2.3.2. При выполнении конкурсных заданий и уборке рабочих мест:

- необходимо быть внимательным, не отвлекаться посторонними разговорами и делами, не отвлекать других участников;
- соблюдать настоящую инструкцию;
- соблюдать правила эксплуатации оборудования, механизмов и инструментов, не подвергать их механическим ударам, не допускать падений;
- поддерживать порядок и чистоту на рабочем месте;
- рабочий инструмент располагать таким образом, чтобы исключалась возможность его скатывания и падения;
- выполнять конкурсные задания только исправным инструментом.

2.3.3. При неисправности инструмента и оборудования – прекратить выполнение конкурсного задания и сообщить об этом Эксперту, а в его отсутствие заместителю главного Эксперта.

2.4. Требования охраны труда в аварийных ситуациях

2.4.1. При обнаружении неисправности в работе электрических устройств, находящихся под напряжением (повышенном их нагреве, появления искрения, запаха гари, задымления и т.д.), участнику следует немедленно сообщить о случившемся Экспертам. Выполнение конкурсного задания продолжить только после устранения возникшей неисправности.

2.4.2. В случае возникновения у участника плохого самочувствия или получения травмы сообщить об этом эксперту.

2.4.3. При поражении участника электрическим током немедленно отключить электросеть, оказать первую помощь (самопомощь) пострадавшему, сообщить Эксперту, при необходимости обратиться к врачу.

2.4.4. При несчастном случае или внезапном заболевании необходимо в первую очередь отключить питание электрооборудования, сообщить о случившемся Экспертам, которые должны принять мероприятия по оказанию первой помощи пострадавшим, вызвать скорую медицинскую помощь, при необходимости отправить пострадавшего в ближайшее лечебное учреждение.

2.4.5. При возникновении пожара необходимо немедленно оповестить Главного эксперта и экспертов. При последующем развитии событий следует руководствоваться указаниями Главного эксперта или эксперта, заменяющего его. Приложить усилия для исключения состояния страха и паники.

При обнаружении очага возгорания на конкурсной площадке необходимо любым возможным способом постараться загасить пламя в "зародыше" с обязательным соблюдением мер личной безопасности.

При возгорании одежды попытаться сбросить ее. Если это сделать не удастся, упасть на пол и, перекатываясь, сбить пламя; необходимо накрыть горящую одежду куском плотной ткани, облить водой, запрещается бежать – бег только усилит интенсивность горения.

В загоревшемся помещении не следует дожидаться, пока приблизится пламя. Основная опасность пожара для человека – дым. При наступлении признаков удушья лечь на пол и как можно быстрее ползти в сторону эвакуационного выхода.

2.4.6. При обнаружении взрывоопасного или подозрительного предмета не подходите близко к нему, предупредите о возможной опасности находящихся поблизости экспертов или обслуживающий персонал.

При происшествии взрыва необходимо спокойно уточнить обстановку и действовать по указанию экспертов, при необходимости эвакуации возьмите с собой документы и предметы первой необходимости, при передвижении соблюдайте осторожность, не трогайте поврежденные конструкции, оголившиеся электрические провода. В разрушенном или поврежденном помещении не следует пользоваться открытым огнем (спичками, зажигалками и т.п.).

2.5. Требование охраны труда по окончании работ

После окончания работ каждый участник обязан:

2.5.1. Привести в порядок рабочее место.

2.5.2. Убрать средства индивидуальной защиты в отведенное для хранения место.

2.5.3. Отключить инструмент и оборудование от сети.

2.5.4. Инструмент убрать в специально предназначенное для хранения место.

2.5.5. Сообщить эксперту о выявленных во время выполнения конкурсных заданий неполадках и неисправностях оборудования и инструмента, и других факторах, влияющих на безопасность выполнения конкурсного задания.

3. Инструкция по охране труда для экспертов

3.1. Общие требования охраны труда

3.1.1. К работе в качестве эксперта Компетенции «Технологии моды» допускаются Эксперты, прошедшие специальное обучение и не имеющие противопоказаний по состоянию здоровья.

3.1.2. Эксперт с особыми полномочиями, на которого возложена обязанность за проведение инструктажа по охране труда, должен иметь действующее удостоверение «О проверке знаний требований охраны труда».

3.1.3. В процессе контроля выполнения конкурсных заданий и нахождения на конкурсной площадке Эксперт обязан четко соблюдать:

- инструкции по охране труда и технике безопасности;
- правила пожарной безопасности, знать места расположения первичных средств пожаротушения и планов эвакуации.
- расписание и график проведения конкурсного задания, установленные режимы труда и отдыха.

3.1.4. При работе на персональном компьютере и копировально-множительной технике на Эксперта могут воздействовать следующие вредные и (или) опасные производственные факторы:

- электрический ток;
- статическое электричество, образующееся в результате трения движущейся бумаги с рабочими механизмами, а также при некачественном заземлении аппаратов;
- шум, обусловленный конструкцией оргтехники;
- химические вещества, выделяющиеся при работе оргтехники;
- зрительное перенапряжение при работе с ПК.

При наблюдении за выполнением конкурсного задания участниками на Эксперта могут воздействовать следующие вредные и (или) опасные производственные факторы:

Физические:

- режущие и колющие предметы;
- пыль;
- термические ожоги.

Химические:

- запахи от пропиток материалов и клея.





Психологические:

- чрезмерное напряжение внимания, усиленная нагрузка на зрение
- ответственность при выполнении своих функций.

3.1.5. Применяемые во время выполнения конкурсного задания средства индивидуальной защиты:

- отсутствуют.

3.1.6. Знаки безопасности, используемые на рабочих местах участников, для обозначения присутствующих опасностей:

- <u>F 04 Огнетушитель</u>	
- <u>E 22 Указатель выхода</u>	
- <u>E 23 Указатель запасного выхода</u>	
- <u>ЕС 01 Аптечка первой медицинской помощи</u>	
- <u>P 01 Запрещается курить</u>	

3.1.7. При несчастном случае пострадавший или очевидец несчастного случая обязан немедленно сообщить о случившемся Главному Эксперту.

В помещении Экспертов Компетенции «Кузовной ремонт» находится аптечка первой помощи, укомплектованная изделиями медицинского назначения, ее необходимо использовать для оказания первой помощи, самопомощи в случаях получения травмы.

В случае возникновения несчастного случая или болезни Эксперта, об этом немедленно уведомляется Главный эксперт.

3.1.8. Эксперты, допустившие невыполнение или нарушение инструкции по охране труда, привлекаются к ответственности в соответствии с Регламентом WorldSkills Russia, а при необходимости согласно действующему законодательству.

3.2. Требования охраны труда перед началом работы

Перед началом работы Эксперты должны выполнить следующее:

3.2.1. В день С-1, Эксперт с особыми полномочиями, ответственный за охрану труда, обязан провести подробный инструктаж по «Программе инструктажа по охране труда и технике безопасности», ознакомить экспертов и участников с инструкцией по технике безопасности, с планами эвакуации при возникновении пожара, с местами расположения санитарно-бытовых помещений, медицинскими кабинетами, питьевой воды, проконтролировать подготовку рабочих мест участников в соответствии с Техническим описанием компетенции.

Проверить специальную одежду, обувь и др. средства индивидуальной защиты. Надеть необходимые средства защиты для выполнения подготовки и контроля подготовки участниками рабочих мест, инструмента и оборудования.

3.2.2. Ежедневно, перед началом выполнения конкурсного задания участниками конкурса, Эксперт с особыми полномочиями проводит инструктаж по охране труда, Эксперты контролируют процесс подготовки рабочего места участниками, и принимают участие в подготовке рабочих мест участников в возрасте моложе 18 лет.

3.2.3. Ежедневно, перед началом работ на конкурсной площадке и в помещении экспертов необходимо:

- осмотреть рабочие места экспертов и участников;
- привести в порядок рабочее место эксперта;
- проверить правильность подключения оборудования в электросеть;
- надеть необходимые средства индивидуальной защиты;
- осмотреть инструмент и оборудование участников в возрасте до 18 лет, участники старше 18 лет осматривают самостоятельно инструмент и оборудование.

3.2.4. Подготовить необходимые для работы материалы, приспособления, и разложить их на свои места, убрать с рабочего стола все лишнее.

3.2.5. Эксперту запрещается приступать к работе при обнаружении неисправности оборудования. О замеченных недостатках и неисправностях немедленно сообщить Техническому Эксперту и до устранения неполадок к работе не приступать.

3.3. Требования охраны труда во время работы

3.3.1. Изображение на экранах видеомониторов должно быть стабильным, ясным и предельно четким, не иметь мерцаний символов и фона, на экранах не должно быть бликов и отражений светильников, окон и окружающих предметов.

3.3.2. Суммарное время непосредственной работы с персональным компьютером и другой оргтехникой в течение конкурсного дня должно быть не более 6 часов.

Продолжительность непрерывной работы с персональным компьютером и другой оргтехникой без регламентированного перерыва не должна превышать 2-х часов. Через каждый час работы следует делать регламентированный перерыв продолжительностью 15 мин.

3.3.3. Во избежание поражения током запрещается:

- прикасаться к задней панели персонального компьютера и другой оргтехники, монитора при включенном питании;
- допускать попадания влаги на поверхность монитора, рабочую поверхность клавиатуры, дисководов, принтеров и других устройств;
- производить самостоятельно вскрытие и ремонт оборудования;
- переключать разъемы интерфейсных кабелей периферийных устройств при включенном питании;
- загромождать верхние панели устройств бумагами и посторонними предметами;
- допускать попадание влаги на поверхность системного блока (процессора), монитора, рабочую поверхность клавиатуры, дисководов, принтеров и др. устройств;

3.3.4. При выполнении модулей конкурсного задания участниками, Эксперту необходимо быть внимательным, не отвлекаться посторонними разговорами и делами без необходимости, не отвлекать других Экспертов и участников.

3.3.5. Эксперту во время работы с оргтехникой:

- обращать внимание на символы, высвечивающиеся на панели оборудования, не игнорировать их;
- не снимать крышки и панели, жестко закрепленные на устройстве. В некоторых компонентах устройств используется высокое напряжение или лазерное излучение, что может привести к поражению электрическим током или вызвать слепоту;
- не производить включение/выключение аппаратов мокрыми руками;
- не ставить на устройство емкости с водой, не класть металлические предметы;
- не эксплуатировать аппарат, если он перегрелся, стал дымиться, появился посторонний запах или звук;
- не эксплуатировать аппарат, если его уронили или корпус был поврежден;
- вынимать застрявшие листы можно только после отключения устройства из сети;
- запрещается перемещать аппараты включенными в сеть;
- все работы по замене картриджей, бумаги можно производить только после отключения аппарата от сети;
- запрещается опираться на стекло оригиналодержателя, класть на него какие-либо вещи помимо оригинала;
- запрещается работать на аппарате с треснувшим стеклом;

- обязательно мыть руки теплой водой с мылом после каждой чистки картриджей, узлов и т.д.;

- просыпанный тонер, носитель немедленно собрать пылесосом или влажной ветошью.

3.3.6. Включение и выключение персонального компьютера и оргтехники должно проводиться в соответствии с требованиями инструкции по эксплуатации.

3.3.7. Запрещается:

- устанавливать неизвестные системы паролирования и самостоятельно проводить переформатирование диска;

- иметь при себе любые средства связи;

- пользоваться любой документацией кроме предусмотренной конкурсным заданием.

3.3.8. При неисправности оборудования – прекратить работу и сообщить об этом Техническому эксперту, а в его отсутствие заместителю главного Эксперта.

3.3.9. При нахождении на конкурсной площадке Эксперту:

- одеть необходимые средства индивидуальной защиты;

- передвигаться по конкурсной площадке не спеша, не делая резких движений, смотря под ноги;

3.4. Требования охраны труда в аварийных ситуациях

3.4.1. При обнаружении неисправности в работе электрических устройств, находящихся под напряжением (повышенном их нагреве, появления искрения, запаха гари, задымления и т.д.), Эксперту следует немедленно отключить источник электропитания и принять меры к устранению неисправностей, а так же сообщить о случившемся Техническому Эксперту. Выполнение конкурсного задания продолжать только после устранения возникшей неисправности.

3.4.2. В случае возникновения зрительного дискомфорта и других неблагоприятных субъективных ощущений, следует ограничить время работы с персональным компьютером и другой оргтехникой, провести коррекцию длительности перерывов для отдыха или провести смену деятельности на другую, не связанную с использованием персонального компьютера и другой оргтехники.

3.4.3. При поражении электрическим током немедленно отключить электросеть, оказать первую помощь (самопомощь) пострадавшему, сообщить Главному Эксперту, при необходимости обратиться к врачу.

3.4.4. При возникновении пожара необходимо немедленно оповестить Главного эксперта. При последующем развитии событий следует руководствоваться указаниями Главного эксперта или должностного лица, заменяющего его. Приложить усилия для исключения состояния страха и паники.

При обнаружении очага возгорания на конкурсной площадке необходимо любым возможным способом постараться загасить пламя в "зародыше" с обязательным соблюдением мер личной безопасности.

При возгорании одежды попытаться сбросить ее. Если это сделать не удастся, упасть на пол и, перекатываясь, сбить пламя; необходимо накрыть горящую одежду куском плотной ткани, облиться водой, запрещается бежать – бег только усилит интенсивность горения.

В загоревшемся помещении не следует дожидаться, пока приблизится пламя. Основная опасность пожара для человека – дым. При наступлении признаков удушья лечь на пол и как можно быстрее ползти в сторону эвакуационного выхода.

3.4.5. При обнаружении взрывоопасного или подозрительного предмета не подходить близко к нему, предупредить о возможной опасности находящихся поблизости ответственных лиц.

При происшествии взрыва необходимо спокойно уточнить обстановку и действовать по указанию должностных лиц, при необходимости эвакуации, эвакуировать участников и других экспертов и конкурсной площадки, взять те с собой документы и предметы первой необходимости, при передвижении соблюдать осторожность, не трогать поврежденные конструкции, оголившиеся электрические провода. В разрушенном или поврежденном помещении не следует пользоваться открытым огнем (спичками, зажигалками и т.п.).

3.5. Требование охраны труда по окончании выполнения конкурсного задания

После окончания конкурсного дня Эксперт обязан:

3.5.1. Отключить электрические приборы, оборудование, инструмент и устройства от источника питания.

3.5.2. Привести в порядок рабочее место Эксперта и проверить рабочие места участников.

3.5.3. Сообщить Техническому эксперту о выявленных во время выполнения конкурсных заданий неполадках и неисправностях оборудования, и других факторах, влияющих на безопасность труда.